



Was weißt du über Allah ﷻ?



1. Teste dein Wissen! Was weißt du über Allah ﷻ? Schau im Buch auf den Seiten 18 und 19 nach.




2. Auf Seiten 69 und 70 findest du einige Namen Allahs ﷻ. Schneide die Kärtchen vorsichtig aus.



3. Frage deinen Partner, wie die Namen Allahs ﷻ auf Deutsch heißen.


Mach mal eine Pause




reden-Allah-im Gebet-mit

Ich rede im Gebet mit Allah.

erleichtern - Leben - das Beten - mein





helfen - mein Tag - ordnen - das Gebet - besser - zu




geben - Kraft - Energie - es - und - mir

erinnern - Allah - das Beten - mich - an




halten - fern - Mein Gebet - vom Schlechten - mich

suchen - Allahs - die Nähe - Beten - beim



nehmen - Auszeit - mir - Alltag - Beten - vom - beim

innere - geben - das - Ruhe - Gebet - mir



1. Bilde mit den Stichwörtern Sätze über das Gebet in der Ich-Form.
2. Tauscht euch in der Klasse aus, was der Vers ausdrückt.

In der Moschee gibt es ...

Meine Frage an dich, sie ist rund und prächtig.

Wie schön klingt der Koran im Ohr, der Imam betet uns an dieser Stelle vor!

Wie schön ist sein Beruf, er ruft zum Gebet.

Wo man betet, sollte es sauber sein, dieser hier ist rein und fein.

Weißt du, wie wir den Vorbeter nennen? An seinem Gewand kannst du ihn erkennen!

Hey Kinder! Hört auf mit dem Gerede, wo hält der Imam die Freitagsrede?

Der Moscheeturm ist sehr schön, wie heißt er bitteschön?

Es ist ein wunderschöner Klang, du wirst fünf Mal eingeladen mit diesem Gesang.

Gebetsteppich Imam Mihrab Kuppel
Minarett Muezzin Minbar Azan



1. Du hast in der 3. Klasse vieles über die Moschee gelernt. Löse das Rätsel, schreibe die Begriffe auf und bilde mit ihnen eigene Sätze in deinem Heft.
2. Male die Bilder aus.

Kinderrechte



1. Alle Kinder haben die gleichen Rechte. Kein Kind darf benachteiligt werden.
2. Kinder haben das Recht, gesund zu leben, Geborgenheit zu finden und keine Not zu leiden.
3. Kinder haben das Recht, bei ihren Eltern zu leben. Leben die Eltern nicht zusammen, haben Kinder das Recht, beide Eltern regelmäßig zu treffen.
4. Kinder haben das Recht zu spielen, sich zu erholen und künstlerisch tätig zu sein.
5. Kinder haben das Recht zu lernen und eine Ausbildung zu machen, die ihren Bedürfnissen und Fähigkeiten entspricht.
6. Kinder haben das Recht bei allen Fragen, die sie betreffen, sich zu informieren, mitzubestimmen und zu sagen, was sie denken.
7. Kinder haben das Recht, dass ihr Privatleben und ihre Würde geachtet werden.
8. Kinder haben das Recht auf Schutz vor Gewalt, Missbrauch und Ausbeutung.
9. Kinder haben das Recht, im Krieg und auf der Flucht besonders geschützt zu werden.
10. Behinderte Kinder haben das Recht auf besondere Fürsorge und Förderung, damit sie aktiv am Leben teilnehmen können.



1. Lest die Kinderrechte abwechselnd laut vor. Besprecht die einzelnen Rechte in der Klasse.



2. Wähle ein Kinderrecht aus, das dich besonders anspricht und begründe warum.

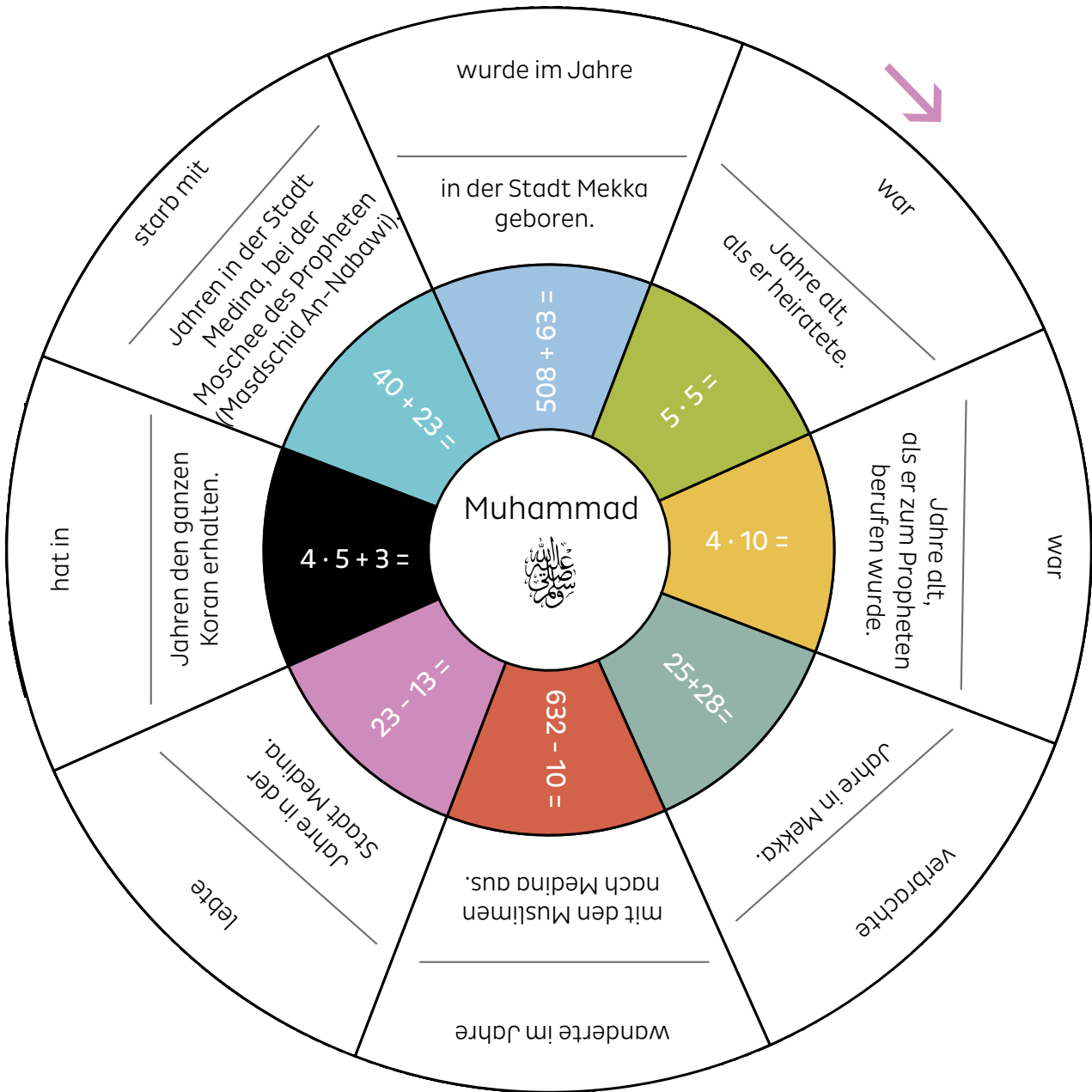
3. Würdest du dir noch ein weiteres Recht wünschen? Tauscht euch darüber aus.



4. Bildet Dreiergruppen und entwickelt zu zwei Kinderrechten Standbilder.



Stationen im Leben unseres Propheten



2. Er wurde im Jahre _____



1. Rechne die Aufgaben und schreibe die Ergebnisse in die Lücken.
2. Ordne die Ergebnisse in der richtigen zeitlichen Reihenfolge und schreibe sie auf.

Offenbarungsreligionen

Rabbiner, Orgel, Freitag, Koran, Altes Testament, Kippa, Mekka, Kirche, Imam, Hafiz, Jerusalem, Maria/Maryam, Davidstern, Moschee, Sabbat, Kreuz, Pfarrer, Yusuf/Joseph, Beschneidung, Muhammad, Weihnachten, Ibrahim/Abraham, Synagoge, Bibel, Prophet, Minbar, Isa/Jesus, Kirchenlieder, Koscher, Helal, Sonntag, Hebräisch, Neues Testament, Halbmond, Musa/Moses, Tora, Glocke, Medina

Islam

Christentum

Judentum



1. Sortiere die Begriffe nach den Religionen. Beachte dabei, dass einige Begriffe doppelt oder dreifach einzutragen sind.
2. Bilde zu jeder Religion einen Satz, in dem möglichst viele Begriffe vorkommen. Schreibe ihn in dein Heft.